

ФОРМА № 4 к разделу 4 Перечней критериев и показателей для оценки профессиональной деятельности педагогических работников **ОО Краснодарского края, аттестуемых в целях установления квалификационной категории высшей по должности «учитель»**

«Результативность деятельности педагогического работника в профессиональном сообществе»

Фамилия, имя, отчество аттестуемого **Анисимова Елена Робертовна**

Место работы (полное наименование организации с указанием муниципалитета), должность, преподаваемый предмет (предметы) **Муниципальное автономное некоммерческое общеобразовательное учреждение общеобразовательная школа №1 имени И.Д.Бувальцева муниципального образования Кореновский район, учитель начальных классов**

1. Результаты участия педагогического работника в разработке программно-методического сопровождения образовательного процесса (п. 4.1)

Период работы	Вид программно-методического материала, созданного педагогом	Статус участия в разработке	Наименование (тема) продукта	Уровень рецензии (муниципальный, региональный), наименование организации, выдавшей рецензию на программно-методический материал, автор рецензии (Ф.И.О. рецензента), дата получения рецензии
2024-2025	Рабочая программа	Автор	Рабочая программа внеурочной деятельности «Разговор о профессиях»	Муниципальный, районное методическое объединение начальных классов, руководитель районного методического объединения начальных классов Е.П.Хочелева, директор МКУ ИМЦ системы образования Кореновский район С.Л.Степанова, 25.09.2024г.
2024-2025	Рабочая программа	Автор	Рабочая программа внеурочной деятельности	Муниципальный, районное методическое объединение начальных классов, руководитель районного

			«Безопасные дороги Кубани»	методического объединения начальных классов Е.П.Хочелева, директор МКУ ИМЦ системы образования Кореновский район С.Л.Степанова, 25.09.2024г.
--	--	--	----------------------------	--

2. Публикация педагогических разработок и методических материалов в СМИ, размещение материалов в сети Интернет (п. 4.1)

Вид опубликованного программно-методического материала	Статус участия в разработке	Наименование (тема) продукта	Уровень публикации, название издания, год
Методическая разработка по окружающему миру для учащихся 2 класса	Автор	«В гости к весне»	Федеральный, сайт Учи.ру, 06.09.2024г., утвержденный руководителем образовательной платформы Учи.ру С.А.Верременко, уникальный номер публикации АААА-13632

3. Результаты участия педагогического работника в профессиональных конкурсах (п. 4.2)

Дата проведения	Полное наименование конкурсного мероприятия	Полное наименование организации, проводившей конкурсное мероприятие	Уровень	Форма участия	Результат	Реквизиты приказа об итогах проведения конкурсного мероприятия
29.11.2021г.	«Компетенции учителя по формированию функциональной грамотности учеников»	Я Учитель	Федеральный	заочно	Участник	Сертификат за прохождения теста в «Интенсиве Я Учитель 3.0», руководитель проекта

						Богданцев А.С.
03-05 декабря 2021г.	Всероссийская патриотическая общественно-просветительская акция «Казачий диктант – 2021»	Всероссийское казачье общество	федеральный	заочно	Участник	Сертификат участника, утвержденный атаманом Вско казачим генералом Н.А.Долуда
17.05.2023г.	Техническая апробация функционала ДЕМО ИКТ-грамотность	Цифровая экосистема ДПО	федеральный	заочно	Участник	Сертификат участника 35/75479
2022-2023	Программа «Активный учитель»	Платформа Учи.ру	муниципальный	заочно	1 место	сертификат за 1 место в школе среди педагогов 1-4 классов по итогам 2022-2023 учебного года, руководитель образовательной платформы Учи.ру И.А.Паршин

4. Результаты повышения квалификации по профилю (направлению) деятельности педагогического работника (п. 4.3)

Сроки повышения квалификации (курсы), получения послевузовского образования (магистратура, второе высшее образование, переподготовка, аспирантура, докторантура)	Полное наименование организации, проводившей обучение	Тема (направление повышения квалификации, переподготовки)	Количество часов (для курсов повышения квалификации и переподготовки)	Реквизиты документов, подтверждающих результат повышения квалификации. переподготовки
С 22 октября 2021г. по 28 октября 2021г.	Частное образовательное учреждение дополнительного профессионального образования «Институт переподготовки и повышения квалификации»	«Преподавание курса Основы православной культуры и Кубановедения»	36 часов	Удостоверение о повышении квалификации 612415282650, регистрационный номер 60703, город Новочеркасск, 28.10.2021г.
С 21 марта 2022г. по 25 марта 2022г.	ГБОУ ИРО Краснодарского края	«Реализация требований обновленных ФГОС НОО, ФГОС ООО в работе учителя»	36 часов	Удостоверение о повышении квалификации 231201013530, регистрационный номер 7315/22, город Краснодар, 25 марта 2022г.
С 11 апреля 2023г. по 22 мая 2023г.	Федеральное государственное автономное образовательное учреждение дополнительного	«Разговоры о важном»: система работы классного руководителя (куратора)	58 часов	Удостоверение о повышении квалификации 150000287625, регистрационный номер у-079943/б, город

	профессионального образования «Академия реализации государственной политики и профессионального развития работников образования Министерства просвещения Российской Федерации»			Москва, 2023г.
--	--	--	--	----------------

5. Награды за успехи в профессиональной деятельности, наличие ученой степени, звания (п. 4.4)

Наименование награды, звания, ученой степени	Уровень	Дата получения, реквизиты подтверждающего документа
Почетная грамота за высокое профессиональное мастерство, значительный вклад в развитие образования	Муниципальный	03 октября 2022г. №1437, выданная главой муниципального образования Кореновский район С.А.Голобородько

Дата заполнения: 07.11.2024 г.

Достоверность информации о результатах работы аттестуемого подтверждаю:

Директор МАНОУ СОШ № 1 им. И.Д.Бувальцева

Зам. директора по УВР

Аттестуемый педагогический работник



И.А.Седова
А.Л.Савина
Е.Р.Анисимова

РЕЦЕНЗИЯ

на программу кружка внеурочной деятельности «Разговор о профессиях» для 1-4 классов, разработанную учителем начальных классов МАНОУ СОШ №1 имени И.Д.Бувальцева г.Кореновск, МО Кореновский район

Анисимовой Еленой Робертовной

Цель экспертизы: выявить соответствие данного курса целям учебно-воспитательной деятельности в муниципальных образовательных учреждениях в сфере личностной самореализации учащихся, их социализации в современном российском обществе, формирование и развитие познавательных способностей учащихся на основе создания максимально разнообразных впечатлений о мире профессий.

На экспертизу представлена программа кружка внеурочной деятельности «Разговор о профессиях» для 1-4 классов.

Данная программа включает: пояснительную записку, содержательную часть, учебно-тематический план, списки основной, дополнительной литературы и методического обеспечения занятий (аудио и видеозаписи по разным темам). Программа «Разговор о профессиях» рассчитана на 4 года обучения для каждой возрастной группы с общим объемом 135 часов в 1-4 классах.

Курс «Разговор о профессиях» реализует общеинтеллектуальное направление во внеурочной деятельности во 2 и 3 классах в рамках апробации федерального государственного образовательного стандарта начального общего образования второго поколения.

Содержание определяется возрастными особенностями младших школьников.

Каждое занятие имеет тематическое наполнение, связанное с рассмотрением определенной профессии. Учащиеся имеют возможность расширить свой кругозор, представления о мире профессий, а также исследовать свои способности применительно к рассматриваемой профессии.

Курс занятий построен таким образом, что предоставляет возможность учащимся тренировать различные виды своих способностей. В данном курсе игровая мотивация перерастает в учебную. Ребенок становится заинтересованным субъектом в развитии своих способностей. Занятия проводятся в активной форме: игры, дискуссии, конкурсы, викторины с элементами творчества и самостоятельного поиска знаний. Это способствует формированию учебно-познавательных мотивов, потребности в творческой деятельности, развитию кругозора у учащихся.

Актуальность программы изучения данного курса внеурочной деятельности в целом ограничивается ценностью истины. Однако данный курс предлагает как расширение содержания предмета (компетентностные задачи, где содержание интегрировано с историческим и филологическим содержанием предметных курсов Образовательной системы «Школа России»), так и совокупность методик и технологий (в том числе и проектной), позволяющих заниматься всесторонним формированием личности учащихся и, как следствие, расширить набор ценностных ориентиров.

Вывод. Проблема выбора профессии стоит перед подрастающим поколением всегда, а сейчас она становится особо актуальной в связи с изменениями, происходящими

в нашем обществе. Ученики начальных классов ещё далеки от выбора профессии, а данная программа дает возможность правильно проводить с учащимися работу по профессиональной ориентации, на которой в дальнейшем будут развиваться профессиональные интересы и намерения школьников в старших классах. О множестве профессий школьники практически не имеют информации, поэтому знакомство с миром профессий начинается в начальной школе. Представленная на рецензию программа «Разговор о профессиях» для учащихся 1-4 классов может использоваться в учебном процессе в образовательных учреждениях.

25.09.2024

Руководитель районного
методического объединения
учителей начальных классов



Е. П. Хочелева

Директор МКУ «ИМЦ системы образования
Кореновский район»



С.Л. Степанова



МИНИСТЕРСТВО ПРОСВЕЩЕНИЯ РОССИЙСКОЙ ФЕДЕРАЦИИ

Министерство образования, науки и молодёжной политики Краснодарского

края

МО Кореновский район

МАНОУ СОШ № 1 им. И. Д. Бувальцева МО Кореновский район

РАССМОТРЕНО

Руководитель ШМО
учителей начальных
классов



А.И.Ширкина

Протокол № 1 от «25»
августа 2023 г.

СОГЛАСОВАНО

Зам директора по УВР



Т.В.Евтухова

Протокол № 1 от «25»
августа 2023 г.


УТВЕРЖДЕНО

Директор МАНОУ

СОШ № 1 имени

И. Д. Бувальцева МО

Кореновский район



Приказ № 239-о от «25»
августа 2023 г.



РАБОЧАЯ ПРОГРАММА

«Разговор о профессиях»

Уровень образования (класс) начальное общее образование, 1-4 классы

Количество часов 135

Составитель: учитель начальных классов Анисимова Елена Робертовна

срок реализации программы – 4 года

возраст обучающихся 7-11 лет

1 Пояснительная записка

Проблема выбора профессии стоит перед подрастающим поколением всегда, а сейчас она становится особо актуальной в связи с изменениями, происходящими в нашем обществе. Ученики 2-3 классов ещё далеки от выбора профессии, но правильно проведённая с ними работа по профессиональной ориентации должна стать основой, на которой в дальнейшем будут развиваться профессиональные интересы и намерения школьников в старших классах. О множестве профессий школьники практически не имеют информации, поэтому знакомство с миром профессий начинается в начальной школе.

Цель курса: развитие познавательных способностей учащихся на основе создания максимально разнообразных впечатлений о мире профессий.

Задачи:

- познакомить обучающихся с разнообразием мира профессий;
- формировать конкретно-наглядные представления о существенных сторонах профессий;
- сравнивать интеллектуальные и творческие возможности детей.

Соответствие содержания программы внеурочной деятельности цели и задач основной образовательной программы. Курс «Разговор о профессиях» реализует общеинтеллектуальное направление во внеурочной деятельности во 2 и 3 классах в рамках апробации федерального государственного образовательного стандарта начального общего образования второго поколения.

Актуальность программы изучения данного курса внеурочной деятельности в целом ограничивается ценностью истины. Однако данный курс предлагает как расширение содержания предмета (компетентностные задачи, где содержание интегрировано с историческим и филологическим содержанием предметных курсов Образовательной системы «Школа России»), так и совокупность методик и технологий (в том числе и проектной), позволяющих заниматься всесторонним формированием личности учащихся и, как следствие, расширить набор ценностных ориентиров.

Ценность истины – это ценность научного познания как части культуры человечества, разума, понимания сущности бытия, мироздания.

Ценность человека как разумного существа, стремящегося к познанию мира и самосовершенствованию.

Ценность труда и творчества как естественного условия человеческой деятельности и жизни.

Ценность свободы как свободы выбора и предъявления человеком своих мыслей и поступков, но свободы, естественно ограниченной нормами и правилами поведения в обществе.

Ценность социальной солидарности как признание прав и свобод человека, обладание чувствами справедливости, милосердия, чести, достоинства по отношению к себе и к другим людям.

Ценность гражданственности – осознание человеком себя как члена общества, народа, представителя страны государства.

Ценность патриотизма – одно из проявлений духовной зрелости человека, выражающееся в любви к России, народу, в осознанном желании служить Отечеству.

Ценность человечества – осознание человеком себя как части мирового сообщества, для существования и прогресса которого необходимы мир, сотрудничество народов и уважение к многообразию их культур.

2. Общая характеристика курса внеурочной деятельности

Содержание определяется возрастными особенностями младших школьников.

Каждое занятие имеет тематическое наполнение, связанное с рассмотрением определенной профессии. Учащиеся имеют возможность расширить свой кругозор, представления о мире профессий, а также исследовать свои способности применительно к рассматриваемой профессии.

Курс занятий построен таким образом, что предоставляет возможность учащимся тренировать различные виды своих способностей.

В данном курсе игровая мотивация перерастает в *учебную*. Ребенок становится заинтересованным субъектом в развитии своих способностей.

Занятия, проводятся в активной форме: игры, дискуссии, конкурсы, викторины с элементами творчества и самостоятельного поиска знаний. Это способствует формированию учебно-познавательных мотивов, потребности в творческой деятельности, развитию кругозора у учащихся.

Структура занятий

1. Разминка (задания, рассчитанные на проверку сообразительности, быстроты реакции, готовности памяти).
2. Знакомство с профессией, которой посвящен урок (коллективное обсуждение):
 - что я знаю об этой профессии;
 - что должны уметь люди, занимающиеся этой профессией;
 - какие изучаемые предметы помогают обрести эту профессию;
 - что нового я узнал об этой профессии от родителей, знакомых, из книг, телепередач.
3. Выполнение развивающих упражнений в соответствии с рассматриваемой способностью и профессией.
4. Рефлексия. Самооценка своих способностей (что получилось, что не получилось и почему).

3. Описание места курса внеурочной деятельности

На реализацию курса «Разговор о профессиях» в первом классе отводится 33 ч в год, во 2, 3 и 4 классах отводится 34 ч в год (1 час в неделю).

4. Личностные, метапредметные и предметные результаты

Личностные результаты:

- внутренняя позиция школьника на уровне положительного отношения к школе;
- широкая мотивационная основа деятельности, включая социальные, учебно-познавательные и внешние мотивы;
- познавательный интерес к новому материалу и способам решения новой задачи;
- ориентация на понимание причин успеха, в том числе на самоанализ и самоконтроль результата, на анализ соответствия результатов требованиям конкретной задачи, на понимание предложений и оценок учителя, товарищей, родителей и других людей;
- способность к самооценке на основе критериев успешной деятельности;
- критическое отношение к информации и избирательность её восприятия;
- осмысление мотивов своих действий при выполнении заданий с жизненными ситуациями.

Метапредметные результаты

Регулятивные универсальные учебные действия:

- принятие и сохранение учебной задачи;
- планирование последовательности шагов алгоритма для достижения цели;
- формирование умений ставить цель-создание творческой работы, планировать достижения этой цели, создавать вспомогательные эскизы в процессе работы;
- осуществление итогового и пошагового контроля по результату;
- освоение способов решения проблем творческого характера в жизненных ситуациях;
- оценивание получающегося творческого продукта и соотнесение его с изначальным замыслом, выполнение по необходимости коррекции либо продукта, либо замысла;
- поиск ошибок в плане действий и внесение в него изменений;
- умение вносить необходимые коррективы в действия после его завершения на основе его оценки и учета характера сделанных ошибок, использование предложений и оценки для создания нового.

Познавательные универсальные учебные действия:

- поиск информации в индивидуальных информационных архивах учащегося, информационной среде образовательного учреждения, в федеральных хранилищах информационных образовательных ресурсов;
- осуществление записи выборочной информации об окружающем мире и о себе, в том числе с помощью инструментов ИКТ;
- использование средств информационных и коммуникационных технологий для решения коммуникативных, познавательных и творческих задач;
- моделирование-преобразование объекта из чувственной формы в модель, где выделены существенные характеристики объекта (пространственно-графическая или знаково-символистическая);
- анализ объектов с целью выделения признаков (существенных, несущественных);
- синтез- составление целого из частей, в том числе самостоятельное достраивание с восполнением недостающих компонентов;
- выбор оснований и критериев для сравнения, классификации объектов;
- подведение под понятие на основе распознавания объектов, выделения существенных признаков и их синтез;
- установление причинно-следственных связей, аналогий;
- построение логической цепи рассуждений, сообщений в устной и письменной форме.

Коммуникативные универсальные учебные действия:

- аргументирование своей точки зрения на выбор оснований и критериев при выделении признаков, сравнении и классификации объектов;
- выслушивание собеседника и ведение диалога;
- признание возможности существования различных точек зрения и право каждого иметь свою;
- планирование учебного сотрудничества с учителем и сверстниками - определение цели, функций участников, способов взаимодействия;
- постановка вопросов - инициативное сотрудничество в поиске и сборе информации;
- разрешение конфликтов – выявление, идентификация проблемы, поиск и оценка альтернативных способов разрешения конфликта, принятие решения и его реализация;
- управление поведением партнера – контроль, коррекция, оценка действий партнёра;
- умение достаточно точно выражать свои мысли в соответствии с задачами и условиями коммуникации; владение монологической и диалогической формами речи в соответствии с грамматическими и синтаксическими нормами родного языка.

5.Содержание курса

1 класс

№	Раздел	Кол-во часов	Планируемые результаты, опыт коллективно-творческой деятельности
1	Введение в мир профессий	2	<ul style="list-style-type: none"> • участие в различных видах игровой, изобразительной, творческой деятельности • расширение кругозора о мире профессий • заинтересованность в развитии своих способностей • участие в обсуждении и выражение своего отношения к изучаемой профессии • возможность пробовать свои силы в различных областях взрослой деятельности • способность добывать новую информацию из различных источников
2	Кем хотели быть мои родители, кем буду я?	3	
3	Кто ведет нас по дороге знаний?	4	
4	Золотые руки мастера	8	
5	Что такое искусство?	2	
6	Знакомство с жизнью замечательных людей города	2	
7	Знакомство с достопримечательностями города	4	
8	Мы - часть природы	3	
9	Знакомство с растительным и животным миром	2	
10	Профессии наших родителей	2	
11	Все профессии нужны, все профессии важны	1	
Итого 33 ч.			

2 класс

№	Раздел	Кол-во часов	Планируемые результаты, опыт коллективно-творческой деятельности
1	Введение в мир профессий	8	<ul style="list-style-type: none"> • участие в различных видах игровой, изобразительной, творческой деятельности • расширение кругозора о мире профессий • заинтересованность в развитии своих способностей • участие в обсуждении и выражение своего отношения к изучаемой профессии • возможность пробовать свои силы в различных областях взрослой деятельности • способность добывать новую информацию из различных источников
2	Женские профессии	9	
3	Кем быть?	1	
4	Мужские профессии	8	
5	Профессии отважных	6	
6	Профессии наших родителей	1	
7	Все профессии нужны, все профессии важны	1	
Итого		34 часа	

3 класс

№	Раздел	Кол-во часов	Планируемые результаты, опыт коллективно-творческой деятельности
1	Введение в мир профессий	1	<ul style="list-style-type: none"> • участие в различных видах игровой, изобразительной, творческой деятельности • расширение кругозора о мире профессий • заинтересованность в развитии своих способностей • участие в обсуждении и выражение своего отношения к изучаемой профессии • возможность пробовать свои силы в различных областях взрослой деятельности • способность добывать новую информацию из различных источников
2	Мой труд дома	1	
3	Такие разные профессии	7	
4	Профессии отважных	10	
5	Творческие профессии	7	
6	«Быть нужным людям»	4	
7	Праздник в городе мастеров	1	
8	Профессии наших родителей	1	
9	«Все профессии нужны, все профессии важны»	1	
Итого		34 часа	

4 класс

№	Раздел	Кол-во часов	Планируемые результаты, опыт Коллективно-творческой деятельности
1	Введение в мир профессий	2	<ul style="list-style-type: none"> • участие в различных видах игровой, изобразительной, творческой деятельности • расширение кругозора о мире профессий • заинтересованность в развитии своих способностей • участие в обсуждении и выражение своего отношения к изучаемой профессии • возможность пробовать свои силы в различных областях взрослой деятельности <ul style="list-style-type: none"> • способность добывать новую информацию из различных источников
2	Профессии людей сферы обслуживания	3	
3	Рынок труда	3	
4	Наше питание	3	
5	Достопримечательности города	4	
6	«Красная книга»	4	
7	Что такое техника?	4	
8	Что такое культура?	2	
9	«Народное ремесло»	4	
10	Мы – часть природы	3	
11	«Все профессии нужны, все профессии важны»	2	
Итого 34 ч			

Календарно-тематическое планирование для учащихся 1 классов 33 часа

№	Дата	Тема	Кол-во часов	Основное содержание	Ресурсы, оборудование	Корректировка
Введение в мир профессий						
1		Профессии моего города	2	Разминка. Рассуждение, кем трудятся жители нашего города? Понятия: «труд», «профессия».	Презентация	
Кем хотели быть мои родители, кем буду я?						
2		Кем хотела быть мама?	1	Развивающие занятия: «Как живёт моя семья».	Мини презентация	
3		Кем хотел быть папа?	1	Развивающие занятия: «Как живёт моя семья».	Мини презентация	
4		Кем хочу быть я?	1	Развивающие занятия: «Как живёт моя семья».	Мини презентация	
Кто ведёт нас по дороге знаний?						
5		Кто ведёт нас по дороге знаний?	1	Разминка. Знакомство с профессиями «знаний».	Презентация, интервью у учителей школы.	
6		Практика. Кто ведёт нас по дороге знаний?	1	«Люди, которые нас окружают». Готовим школьную стенгазету	Интервью у учителей школы.	
7		Кто такой библиотекарь?	1	Экскурсия в школьную библиотеку	Интервью библиотекаря школы	
8		Практика: кто такой библиотекарь?	1	Сюжетно – ролевая игра.	Инвентарь библиотекаря.	
Золотые руки мастера						
9		«Что умеют мои бабушки»	1	Профессия моей бабушки (старинные профессии)	Мини презентация	
10		Профессии в моей семье	1	Кем трудятся мои родители	Мини презентация	
11		Чему я хочу научиться	2	Чему я хочу научиться у своей семьи	Мини презентация	
12		Что меня ждёт?	2	Экскурсия на урок технологии в старшие классы	Мини презентация	
12		«Трудимся» в школе	2	Выставка рисунков «Своими руками»	Рисунок	

Что такое искусство?						
12		Профессия музыкант	1	Развивающие занятия. Где я могу научиться музыке? Какие музыкальные инструменты мне нравятся.	Интервью у учителя музыки	
13		Профессия вокалист, певец эстрады, солист.	1	Развивающие занятия. Из чего получаются песни?	Интервью у учителя музыки	
Знакомство с жизнью замечательных людей города						
14		Актер кукольного театра	2	Наличие кукол – главное отличие от актеров других сфер.	Экскурсия в театр	
Знакомство с достопримечательностями города						
15		Я – артист!	4	Пробуем себя в роли артистов кукольного театра.	Кукольный театр	
Мы часть природы						
16		Сельскохозяйственные профессии.	3	Развивающие занятия: кем трудятся в деревне?	Презентация, плакаты с сельскохозяйственным инвентарем.	
Знакомство с растительным и животным миром						
17		Сотрудник зоопарка кто он?	2	Сбор и структурирование информации	Экскурсии на станцию юных натуралистов, в зоопарк.	
Профессии родителей						
18		Профессии родителей	2	Разминка. Мини-проект «Профессия моей мамы», «профессия моего папы».	Рисунки детей	
Все профессии нужны, все профессии важны						
19		Все профессии нужны, все профессии важны	1	Разминка. Обобщение знаний о профессиях.	Рисунки детей	

Календарно-тематическое планирование для учащихся 2 классов 34 часа

№	Дата	Тема	Кол-во часов	Основное содержание	Ресурсы, оборудование	Корректировка
Введение в мир профессий						
1		Путешествие в мир сельского хозяйства	1	Разминка. Рассуждение, кем трудятся жители села? Понятия: «труд», «профессия».	Презентация, карточки	
2		У бабушки в деревне	1	Разминка. Мини рассказ учащихся «у бабушки в деревне».	Презентация, карточки	
3		Ловись рыбка	1	Разминка. Конкурс загадок на данную тематику.	Презентация, карточки	
4		Труженики леса	1	Разминка. Рассказ учителя о тружениках леса.	Презентация, карточки	
5		Хлеб-всему голова	1	Разминка. Знакомство с профессией пекаря.	Презентация, карточки	
6		Профессия- овощевод	1	Разминка. Кто такой овощевод?	Презентация, карточки	
7		Знакомьтесь агроном	1	Разминка. Знакомство с профессией агроном.	Презентация, карточки	
8		Профессия цветовод	1	Разминка. Знакомство с профессией цветовод. Кроссворд на данную тему.	Презентация	
9		Все работы хороши, выбирай на вкус	1	Разминка. Чтение учителем произведения Дж. Родари «Чем пахнут ремесла?» Дискуссия: почему бездельник не пахнет никак?	презентация	
Женские профессии						
10		В магазине	1	Разминка. Заочное путешествие в магазин. Сюжетно-ролевая игра «Продавец», «В магазине».	«Весы и гири»	
11		В библиотеке	1	Экскурсия в школьную библиотеку	Беседа с библиотекарем школы	

12		Весёлая портняжка	1	Разминка. Заочное путешествие в ателье	Презентация принадлежностей портного	
13		Расти здоровым	1	Разминка. «Посещение врача-это не страшно!»	Презентация халата врача	
14		Практика «Я в учителя пойду»	1	Разминка. Кто такой учитель? Проблемная ситуация: Каким должен быть учитель?		
15		Кухонный переполох	1	Разминка. Знакомство с профессией повар. Интервьюирование школьного повара.		
16		Практика: рисунки «Прически такие разные»	1	Галерея рисунков на заданную тему	Листы, краски, иллюстрации с изображениями причёсок	
17		Профессии наших мам	1	Разминка. Мини-проект «Профессия моей мамы».		
Кем быть?						
18		Кем быть?	1	Разминка. Чтение учителем отрывка из произведения В. Маяковского «Кем быть?» Галерея рисунков «Кем я хочу стать?»	Листы, краски, карточки с изображениями людей разных профессий	
Мужские профессии						
19		Заводская проходная	1	Разминка. «Профессия моего папы».	Презентация	
20		Строим дом	1	Разминка. Кто такой строитель? Представление мини проектов на заданную тему.	Презентация	
21		У кого мастерок, у кого молоток	1	Разминка. Конкурс загадок на заданную тему.	Презентация	
22		Практика: веселый мастерок	1	Представление мини – рассказов на заданную тему.	Презентация	
23		Осторожно огонь!	1	Разминка. Рассказ учителя о необычных	Презентация	

				профессиях.		
24		Я б в спасатели пошел – пусть меня научат	1	Разминка. Рассказ учителя о необычных профессиях.	Презентация	
25		Космическое путешествие	1	Разминка. Рассказ учителя о необычных профессиях.	Презентация	
Профессии отважных						
26		Профессия шахтер	1	Разминка. Просмотр фильма.	Листы, краски, иллюстрации с изображениями людей разных профессий	
27		Морское путешествие	1	Разминка. Просмотр фильма на заданную тему.		
28		Зачем человек трудится?	1	Проблемная ситуация: зачем человек трудится? Понятия: «Труд», «Профессия». Галерея рисунков о профессиях		
29		На арене цирка	1	Просмотр фильма на заданную тему. Рассказ учителя о необычных профессиях.	Презентация	
30		Куда уходят поезда?	1	Разминка. Конкурс загадок на заданную тему.	Презентация	
31		Высоко в облаках	1	Разминка. Просмотр фильма на заданную тему.		
Профессии наших родителей						
32		Профессии наших родителей	1	Разминка. Конкурс рисунков «Профессии моих родителей».	Листы и карандаши	
Все профессии нужны, все профессии важны						
33-34		Все профессии нужны, все профессии важны	2	Разминка. Обобщение знаний о профессиях.	Презентация	

Календарно-тематическое планирование для учащихся 3 классов 34 часа

№	Дата	Тема	Кол-во часов	Основное содержание	Ресурсы, оборудование	Корректировка
1		Такие разные профессии	1	Разминка. Чтение учителем произведения Дж. Родари «Чем пахнут ремесла?».	Презентация	
2		Мой труд дома	1	Разминка. Мини доклад на заданную тему.	Презентация	
3		« Я б в рабочие пошел»	1	Разминка. Дискуссия на тему рабочих профессий.	Презентация	
4		Профессия строитель	1	Представление мини – рассказов на заданную тему.	Презентация	
5		Практика: Как появляется дом	1	Просмотр фильма на заданную тему. Рассказ учителя. Конструирование.	Презентация	
6		Профессия - официант	1	Разминка. Знакомство с профессией официанта	Презентация	
7		Профессия – официант. Практика: сервировка стола	1	Разминка. Игра в командах «Дегустатор».	Карточки с изображениями сервировки стола	
8		Профессия - фитотерапевт	2	Разминка. Дискуссия о качествах необходимых для данной профессии.		
9		Профессия – фитотерапевт. Практика: такие разные растения	1	Разминка. Рассказ учителя.	Презентация лечебных растений	
10		«Профессии отважных»	1	Разминка. Рассказ учителя об «отважных профессиях».	Презентация	
11		Профессия пожарный	1	Разминка. Рассказ учителя об «отважных» профессиях.	Презентация	
12		Профессия пожарный.	1	Разминка. Рассказ учителя о противопожарной	Презентация	

		Практика: противопожарная безопасность		безопасности.	огнетушителя	
13		Профессия - полицейский	1	Разминка. Рассказ учителя об «отважных» профессиях.		
14 - 15		Практика: рисунок «Работа полиции». Приглашение представителя данной профессии.	2	Разминка. Рассказ учителя об «отважных» профессиях.	Листы, краски	
16- 17		Практика: безопасное поведение дома и на улице. Профессия – спасатель.	2	Разминка. Мини рассказ учащихся о безопасности.	Презентация	
18		Профессия – спасатель.	1	Разминка. Рассказ учителя о профессии «отважных» Просмотр фильма.	Презентация	
19		Профессия – военный.	1	Разминка. Рассказ учителя о профессии «отважных».	Презентация	
20		Вся жизнь творчество (творческие профессии).	1	Знакомство с творческими профессиями. Викторина «Какие предметы нужны художнику?» Конкурс рисунков представителей творческих профессий.		
21		Профессия - артист Практика: Инсценировка сказки, сценка	1	Разминка. Знакомство с данной профессией. Сюжетно – ролевая игра «Я артист».		
23		Профессия - дрессировщик	1	Разминка. Просмотр фильма на заданную тему.	Презентация.	
24 25		Профессия – дрессировщик. «Арена цирка».	2	Разминка. Беседа. Конкурс рисунков.	Листы, краски	

26		Практика: «Моё домашнее животное»	1	Знакомство со своим домашним питомцем (заочно)	Мини презентация	
27		«Быть нужным людям»	1	Разминка. Знакомство с представителями данной профессии (врач, учитель, повар, полиция).	Презентация.	
28		Профессия - стоматолог	1	Разминка. Сюжетно-ролевая игра «В больнице».		
29-30		Профессия – врач!	2	Разминка. Пресс – конференция со школьной медсестрой.		
31		Праздник в городе мастеров	1	Представление мини – проектов: рассказы учащихся о профессиях от А до Я.		
32		Профессии моих родителей	1	Разминка. «Лучший рисунок о профессии моих родителей».	Листы, краски	
33-34		Итоговое занятие	2	Обобщение знаний о профессиях.	Презентация	

Календарно-тематическое планирование для учащихся 4 классов 34 часа

№	Дата	Тема	Кол-во часов	Основное содержание	Ресурсы/оборудование	Корректировка
Введение в мир профессий						
1		Введение в мир профессий	2	Разминка. Рассуждение, кем трудятся жители города? Понятия: «труд», «профессия».	Презентация	
Профессии людей сферы обслуживания						
2		Кондуктор	1	Знакомство с профессией кондуктор?	Презентация, беседа с детьми	

3		Почтальон	1	Понятие кто такой почтальон?	Презентация, беседа с детьми	
4		Почтальон	1	Как работают на почте?	Экскурсия на главпочтамт	
Рынок труда						
5		Что такое рынок труда?	1	Развивающие занятия.	Викторина «Всегда найдется дело для умелых рук»	
6		Рынок труда	1	«Промышленные предприятия нашего города» просмотр фильма.	Экскурсия на завод машиностроения	
7		Рынок труда	1	«Промышленные предприятия нашего города» беседа.	Мини презентация	
Наше питание						
8		Повар	2	Развивающие занятия: профессия «повар».	Познавательная игра «Русская хозяйюшка». Урок-аукцион «Скатерть самобранка».	
9		Кондитер	1	Кто и как? Работа на кондитерской фабрике.	Экскурсия на кондитерскую фабрику.	
Достопримечательности города						
10		Архитектор	4	Просмотр фильма. Пробуем себя в роли архитекторов.	Макет «Город будущего».	
«Красная книга»						
11		Агент по защите животных	4	Развивающие занятия :«Мой четвероногий друг», что значит заботиться о братьях наших меньших. Выставка рисунков.	Мини презентация «Животное - друг человека».	
Что такое техника?						
12		Профессии «инженер», «технолог», «столяр», «плотник».	3	Развивающие занятия	Сбор и структурирование материалов.	
		Профессии «инженер», «технолог», «столяр», «плотник».	1	«Техника вокруг нас»	Экскурсия на станцию юных техников	

Что такое культура?						
10		Профессии: археолог, художник, дизайнер.	2	Развивающие занятия	Сбор и структурирование материалов.	
Народное ремесло						
11		«Народные ремесла».	3	Просмотр уникальных и неповторимых предметов с использованием их ручных приспособлений, навыков, смекалки и внутреннего ощущения красоты.	Экскурсия в художественный музей	
		«Народные ремесла».	1		Подготовка индивидуальных исследовательских проектов	
Мы - часть природы						
12		Профессии: зоолог, биолог, ветеринар.	2	Развивающие занятия	Сбор и структурирование материалов.	
13		Зоологи – краеведы, фитодизайнеры.	1	Мы – часть природы!	Экскурсии на станцию юных натуралистов	
«Все профессии нужны, все профессии важны»						
14		«Все профессии нужны, все профессии важны»	2	Обобщения знаний о профессиях.	Экскурсия в Городской центр занятости населения	

6. Список литературы для учителя

1. Асмолов А. Г., Ягодин Г. А. Образование как расширение возможностей развития личности (Текст)/ Асмолов А. Г., Ягодин Г. А. // Вопросы психологии.-1992.-№1
2. Божович Л. И. Личность и её формирование в детском возрасте (Текст) / Л.И. Божович. – М., 1967
3. Журкова А.Я., Чистякова С.Н. Методика формирования профессионального самоопределения школьников на различных возрастных этапах (текст): учеб. Пособие / А.Я. Журкова, С.Н. Чистякова. – Кемерово, 1996.
4. Кугач А.Н., Турыгина С.В. Школьные праздники, конкурсы, шоу –программы (Текст): учеб. Пособие /А.Н. Кугач, С.В. Турыгина. – Ярославль, 2004.
5. Образцова Т.Н. Ролевые игры для детей (текст) / Т.Н. Образцова. – М.; «Педагогика пресс», 1981.
6. Психология развивающейся личности (Текст) / А.В. Петровский. М., 1987.
7. Формирование социально-активной личности в младшем школьном возрасте (Текст) А. Дмитриева, А. Попова. – М: Прометей, 1993.
8. Яровая Л.Н. Яровая О.Е. Внеклассные мероприятия 2 класс (Текст): учеб. Пособие / Л.Н. Яровая, О.Е. Жиренко. –М: «Вако», 2004.
9. Загребина Г.В. Давай устроим праздник (Текст) / Г.В. Загребина. – Ярославль, 2003.
10. Игумнова Е. А. Банкир, фермер или портной... кто же я буду такой??? (текст)/Е.А. Игумнова. – Новосибирск, 1994.
11. www.nsportal.ru
12. www.yandex.ru/images

Список литературы для учащихся

1. Дмитриев Ю. А. Соседи по планете (Текст) /Ю.А. Дмитриев. – СП «Юнисам», 1985.
2. Левитан Е.П. Малышам о звездах и планетах (текст) / Е.П. Левитан. – М.; «Педагогика – Пресс», 1981
3. Федин С.Б. Игры в пути (текст): учеб. Пособие / С.Б. Федин. – М.; 2000.
4. Разумихина Г. Будь пожалуйста, счастлив! (Текст) /Г. Разумихина. – М., 1990.
5. www.nsportal.ru
6. www.yandex.ru/images

7. Планируемые результаты освоения обучающимися программы внеурочной деятельности

- Участие в различных видах игровой, изобразительной, творческой деятельности;
- Расширение кругозора о мире профессий;
- Заинтересованность в развитии своих способностей;
- Участие в обсуждении и выражение своего отношения к изучаемой профессии;
- Возможность попробовать свои силы в различных областях коллективной деятельности, способность добывать новую информацию из различных источников.
 1. Результаты первого уровня - приобретение школьником социальных знаний, понимания социальной реальности и повседневной жизни.
 2. Результаты второго уровня – формирование позитивных отношений школьника к базовым ценностям нашего общества и к социальной реальности в целом.
 3. Результаты третьего уровня – приобретение школьником опыта самостоятельного ценностного окрашенного социального действия.

РЕЦЕНЗИЯ

на программу кружка внеурочной деятельности «Безопасные дороги Кубани» для 1-4 классов, разработанную учителем начальных классов МАНОУ СОШ №1 имени И.Д.Бувальцева г.Кореновск, МО Кореновский район

Анисимовой Еленой Робертовной

Цель экспертизы: выявить соответствие данного курса целям учебно-воспитательной деятельности в муниципальных образовательных учреждениях в сфере безопасности учащихся, их социализации в современном российском обществе, формировании знаний о сохранении жизни и здоровья человека, укреплении навыка ориентирования в дорожных ситуациях, предвиденья опасности и оценивание её уровня.

На экспертизу представлена программа кружка внеурочной деятельности «Безопасные дороги Кубани» для 1-4 классов.

Данная программа включает: пояснительную записку, содержательную часть, учебно-тематический план, списки основной, дополнительной литературы и методического обеспечения занятий (аудио и видеозаписи по разным темам). Программа «Безопасные дороги Кубани» рассчитана на 4 года обучения для каждой возрастной группы с общим объемом 135 часов в 1-4 классах.

Нормативной основой для разработки программы для учащихся 1-4 классов общеобразовательной школы «Безопасные дороги Кубани» стал законодательный акт: Федеральный закон «О безопасности дорожного движения» от 10 декабря 1995 года № 196 ФЗ (ред. от 03.07.2016 г.), ст. 41 «Охрана здоровья обучающихся», Федеральный закон "Об образовании в Российской Федерации" N 273-ФЗ от 29 декабря 2012, Конвенция «О правах ребенка» (принята резолюцией 44/25 Генеральной Ассамблеи от 20 ноября 1989 года, Закон Краснодарского края «Об образовании в Краснодарском крае» от 16 августа 2013 года, рекомендации Министерства образования и науки по реализации федеральной целевой программы «Повышение безопасности дорожного движения в 2013-2020 г.».

В программе учтены требования ФГОС ООО, рекомендации сотрудников краевого ГИБДД.

Программа построена с учетом следующих принципов:

Принцип индивидуального и дифференцированного подхода предполагает учет личностный, возрастных особенностей обучающихся и уровня их психического и физического развития.

Принцип взаимодействия «Дети – дорожная среда». Чем меньше возраст обучающихся, тем быстрее и легче происходит у них формирование устойчивых привычек безопасного поведения.

Принцип взаимосвязи причин опасного поведения и его последствиях: дорожно-транспортного происшествия. Обучающиеся должны знать, какие опасности могут подстерегать их в дороге.

Принцип возрастной безопасности. У обучающихся довольно рано появляется стремление самостоятельно ходить в школу и гулять по улицам.

Принцип социальной безопасности. Обучающиеся должны понимать, что они живут в обществе, где надо соблюдать определенные нормы и правила поведения.

Принцип самоорганизации, саморегуляции и самовоспитания. Для подкрепления самовоспитания нужен положительный пример взрослых. Классный руководитель организует работу не только с обучающимися, но и с родителями.

Актуальность программы. В связи с возрастающим процентом дорожно-транспортных происшествий (ДТП) с участием детей, безопасность учащихся приобрела ранг наиболее значимых социальных проблем как в Краснодарском крае, так и в России в целом. Профилактика дорожного-транспортного травматизма (ДТТ) в последнее время стала одним из важных направлений воспитания. В процессе обучения и воспитания в условиях школы у учащихся формируются знания о сохранении жизни и здоровья человека, укрепляются навыки ориентирования в дорожных ситуациях, предвидения опасности и оценивания ее уровня. Данная актуальность проблемы определяет необходимость совместной системной и продуктивной деятельности региональных органов образования, образовательных организаций и управления ГИБДД ГУ МВД в области предупреждения и профилактики детского ДТТ.

В соответствии с Указом Президента РФ от 01.06.2012 № 761 «О национальной стратегии действий в интересах детей на 2012-2017 годы» сбережение здоровья каждого ребенка относится к приоритетным направлениям стратегии. Цель принятой федеральной программы «Повышение безопасности дорожного движения в 2013-2020 годах», утвержденная постановлением Правительства РФ от 27.10.2012 № 1995-р, является снижение смертности от дорожно-транспортных происшествий к 2020 г. на 25% по сравнению с 2010 г. Достижение заявленной цели предполагает использование системного подхода.

Знакомить школьников с правилами дорожного движения, формировать у них навыки правильного поведения на дороге необходимо с 1 класса, так как знания, полученные в детстве, наиболее прочные, правила, освоенные в школьные годы, впоследствии становятся нормой поведения, а их соблюдение – потребностью человека.

Вывод. В связи с выше обозначенной актуальностью возникла необходимость в разработке и реализации краевой программы профилактики детского дорожно-транспортного травматизма обучающихся 1-4 классов общеобразовательных организаций «Безопасные дороги Кубани». Основным концептуальным положением данной программы стало понимание важности вопроса профилактики ДТТ и изучения правил дорожного движения (ПДД), которые рассматриваются как один из аспектов личной безопасности ребенка.

Представленная на рецензию программа «Безопасные дороги Кубани» для учащихся 1-4 классов может использоваться в учебном процессе в образовательных учреждениях.

25.09.2024

Руководитель районного
методического объединения
учителей начальных классов

Директор МКУ, ИМЦ системы образования
Кореновский район "



Е. П. Хочелева

С.Л. Степанова

МИНИСТЕРСТВО ПРОСВЕЩЕНИЯ РОССИЙСКОЙ ФЕДЕРАЦИИ

Министерство образования, науки и молодежной политики Краснодарского края


МО Кореновский район

МАНОУ СОШ № 1 им. И. Д. Бувальцева МО Кореновский район

РАССМОТРЕНО

Руководитель ШМО

учителей начальных классов



А.И.Ширкина

Протокол № 1 от «25» августа 2023 г.

СОГЛАСОВАНО

Зам директора по УВР




Т.В.Евтухова

Протокол № 1 от «25» августа 2023 г.

УТВЕРЖДЕНО

Директор МАНОУ СОШ № 1

МО Кореновский район



И.А.Седова



Приказ № 239-о

от «25» августа 2023 г.

РАБОЧАЯ ПРОГРАММА

«Безопасные дороги Кубани»

для обучающихся 1-4 классов

Количество часов 135 ч.

Составитель: учитель начальных классов Анисимова Елена Робертовна

Основные разработчики программы:

ГБОУ «Институт развития образования» Краснодарского края. Управление ГИБДД ГУ МВД России по Краснодарскому краю.

1. Пояснительная записка

Актуальность программы. В связи с возрастающим процентом дорожно-транспортных происшествий (ДТП) с участием детей безопасность учащихся приобрела ранг наиболее значимых социальных проблем как в Краснодарском крае, так и в России в целом. Профилактика дорожного-транспортного травматизма (ДТТ) в последнее время стала одним из важных направлений воспитания. В процессе обучения и воспитания в условиях школы у учащихся формируются знания о сохранении жизни и здоровья человека, укрепляются навыки ориентирования в дорожных ситуациях, предвидения опасности и оценивания ее уровня. Данная актуальность проблемы определяет необходимость совместной системной и продуктивной деятельности региональных органов образования, образовательных организаций и управления ГИБДД ГУ МВД в области предупреждения и профилактики детского ДТТ.

В соответствии с Указом Президента РФ от 01.06.2012 № 761 «О национальной стратегии действий в интересах детей на 2012-2017 годы» сбережение здоровья каждого ребенка относится к приоритетным направлениям стратегии. Цель принятой федеральной программы «Повышение безопасности дорожного движения в 2013-2020 годах», утвержденная постановлением Правительства РФ от 27.10.2012 № 1995-р, является снижение смертности от дорожно-транспортных происшествий к 2020 г. на 25% по сравнению с 2010 г. Достижение заявленной цели предполагает использование системного подхода.

Знакомить школьников с правилами дорожного движения, формировать у них навыки правильного поведения на дороге необходимо с 1 класса, так как знания, полученные в детстве, наиболее прочные, правила, освоенные в школьные годы, впоследствии становятся нормой поведения, а их соблюдение – потребностью человека.

В связи с выше обозначенной актуальностью возникла необходимость в разработке и реализации краевой программы профилактики детского дорожно-транспортного травматизма обучающихся 1-4 классов общеобразовательных организаций «Безопасные дороги Кубани». Основным концептуальным положением данной программы стало понимание важности вопросы профилактики ДТТ и изучения правил дорожного движения (ПДД) которые рассматриваются как один из аспектов личной безопасности ребенка.

Программа построена с учетом следующих принципов:

- *Принцип индивидуального и дифференцированного подхода* предполагает учет личностный, возрастных особенностей обучающихся и уровня их психического и физического развития. На основе индивидуального и дифференцированного подхода к обучающимся, изучение черт их характеров, темперамента, установок, интересов, мотивов поведения можно воспитать у них положительные привычки, приучить к дисциплине, культуре поведения в сфере дорожного движения.
- *Принцип взаимодействия «Дети – дорожная среда».* Чем меньше возраст обучающихся, тем быстрее и легче происходит у них формирование устойчивых привычек безопасного поведения. Детское восприятие окружающей среды во многом определяется вербальной (словесной) информацией взрослых, обращающих внимание на светофор, пешеходный переход, опасность на дороге, скорость движения машин.

Двигательная реакция определяется уровнем развития у детей центральных регуляторных физиологических механизмов, обеспечивающих равновесие. Необходимые двигательные навыки и умения они приобретают с возрастом в процессе обучения и воспитания.

- *Принцип взаимосвязи причин опасного поведения и его последствиях:* дорожно-транспортного происшествия. Обучающиеся должны знать, какие опасности могут подстергать их в дороге.
- *Принцип возрастной безопасности.* У обучающихся довольно рано появляется стремление самостоятельно ходить в школу и гулять по улицам. С одной стороны, это надо одобрять, чтобы не тормозить развитие волевых качеств ребенка. С другой – необходимо воспитывать понимание опасной дорожной среды и выработать привычки, умения и навыки безопасного поведения.

Важно иметь в виду и то, что у школьников наблюдается довольно большое расхождение между знаниями и фактическими действиями. Это объясняется, как правило, легкой отвлекаемостью, импульсивностью, спешкой, заинтересованностью, увлеченностью чем-либо, когда они находятся на дороге. Нужно формировать, развивать и совершенствовать целостность восприятия опасной дорожной среды, показывать конкретные безопасные действия выхода из опасных ситуаций.

- *Принцип социальной безопасности.* Обучающиеся должны понимать, что они живут в обществе, где надо соблюдать определенные нормы и правила поведения. Соблюдение этих правил на дорогах контролирует Государственная инспекция безопасности дорожного движения. Инспектор дорожно-патрульной службы выявляет нарушителей среди водителей и пешеходов и наказывает их: предупреждает или штрафует. Правила дорожного движения нужно соблюдать для общей безопасности, так как неправильные действия ребенка на улице и дороге опасны и для него самого, и для окружающих.
- *Принцип самоорганизации, саморегуляции и самовоспитания.* Этот принцип реализуется при осознании детьми правил безопасного поведения. Тогда они достаточно легко, без сопротивления регулируют свое поведение, наблюдают за сверстниками, замечают нарушения правил дорожного движения взрослыми и часто не понимают, и возмущаются, почему те поступают рискованно и не соблюдают правил. Для подкрепления самовоспитания нужен положительный пример взрослых. Классный руководитель организует работу не только с обучающимися, но и с родителями.

Цель программы: формирование культуры безопасной жизнедеятельности через профилактику детского дорожно-транспортного травматизма.

Задачи программы:

1. Совершенствование методов и форм работы педагога по предупреждению ДТТ, используя новые воспитательные технологии.
2. Повышение качества знаний и навыков школьников по ПДД.
3. Совершенствование системы мониторинга знаний учащихся по ПДД.
4. Создание (или активизация) отрядов юных инспекторов движения (ЮИД).
5. Активизация деятельности школьного пресс-центра, школьного сайта (рубрики) по вопросам пропаганды ПДД.
6. Создание (переоборудовать, обновить, оснастить новыми наглядными пособиями) в каждой школе кабинет Безопасного дорожного движения и мобильного автогородка.
7. Усиление уровня активности родителей учащихся в процесс обучения несовершеннолетних основам безопасного поведения на дорогах.
8. Создание в условиях школы методического центра по изучению и пропаганде ПДД.

Место программы в плане развития школы:

Программу профилактики детского дорожно-транспортного травматизма обучающихся 1-4 классов общеобразовательных школ «Безопасные дороги Кубани» следует рассматривать как составную часть программы воспитания и социализации, которую реализуют классные руководители. Контроль за реализацией программы возлагается на заместителя директора по воспитательной работе. Работа классного руководителя по предупреждению ДТТ в рамках «Месячника дорожного движения», организовывается в начале и конце учебного года, а также перед уходом школьников на каникулы.

Особую роль в профилактике детского дорожно-транспортного травматизма играет совместная работа классных руководителей с инспекторами ГИБДД, медицинских работников, инструкторов по вождению автотранспорта, родительской общественности.

Содержание классных часов данной программы предусматривает подробное рассмотрение при освоении предметных областей (филология (русский язык, родной язык, литература, родная литература, иностранный язык, второй иностранный язык); математика; основы духовно-нравственной культуры народов России; искусство (изобразительное искусство, музыка); технология (технология); физическая культура и основы безопасности жизнедеятельности..

Сроки реализации программы:

Программа реализуется с 1-4 класс из расчета 1 час в неделю (135 часов).

Особенности тематического содержания программы:

Нормативной основой для разработки программы для учащихся 1–4 классов общеобразовательной школы «Безопасные дороги Кубани» стал законодательный акт: Федеральный закон «О безопасности дорожного движения» от 10 декабря 1995 года № 196 ФЗ (ред. от 03.07.2016 г.), ст. 41 «Охрана здоровья обучающихся», Федеральный закон "Об образовании в Российской Федерации" N 273-ФЗ от 29 декабря 2012, Конвенция «О правах ребенка» (принята резолюцией 44/25 Генеральной Ассамблеи от 20 ноября 1989 года, Закон Краснодарского края «Об образовании в Краснодарском крае» от 16 августа 2013 года, рекомендации Министерства образования и науки по реализации федеральной целевой программы «Повышение безопасности дорожного движения в 2013-2020 г.»).

В программе учтены требования ФГОС ООО, рекомендации сотрудников краевого ГИБДД.

Формулировка тематики образовательных встреч (классных часов) также находится в единой логике с уже реализующими программами по ПДД, как например «Безопасность дорожного движения». 1-4 классы» (под общей редакцией П.В. Ижевского). Не исключена корректировка или дополнение тематики внеурочной деятельности по данной программе с учетом места жительства (городская/сельская местность), особенностей условий (наличие различных видов транспорта, пешеходных зон, велосипедных дорожек, близость автотрассы, ж/д пути и т.д.), учебно-материальная база.

Основные методы реализации:

Внушение. Дети школьного возраста легко внушаемы, воспринимают все на веру. Внушением можно приостановить опасные действия ребенка на улице и дороге и, наоборот, стимулировать правильные действия. Эффект внушения усиливается, если педагог использует яркие образные формы, приводит наглядные примеры. Чтобы не притуплялась восприимчивость, одни и те же идеи внушения лучше формировать по-разному.

Убеждение – это доказательство истинности того или иного положения. На обучающихся наиболее эффективно воздействует предметно-словесное убеждение.

Убеждение предполагает прежде всего осмысление и внутреннее понятие детьми принципов, определяющих, что можно делать, а что нельзя. Убеждение всегда должно быть логичным, последовательным и неопровержимым. Его целесообразно применять одновременно с внушением, приучением, примером.

В учебно-воспитательном процессе убеждение реализуется в рассказе, объяснении, беседе, игре, экскурсии. Вырабатываются правильные оценки, суждения по конкретным фактам ДТП, поступкам детей. Обсуждаются нарушения ПДД водителями и пешеходами, формируются нравственные понятия.

Пример. Воспитательное значение примера состоит в том, что он быстро запоминается. Психологическая основа примера – подражание. Важно окружить школьников положительными примерами. Иногда достаточно один раз показать, как правильно и безопасно поступать, чтобы убедить детей соблюдать правила в любой дорожной ситуации.

Упражнение. Без упражнения нельзя сформировать у обучающихся заданный тип поведения. Суть упражнения в многократном выполнении требуемых действий, доведении их до автоматизма. В результате формируются необходимые для дорожной безопасности качества личности, навыки и привычки. В упражнениях развивается целостность восприятия, наблюдательность, дисциплинированность, осторожность.

Привычка вырабатывается постепенно, при повторении одних и тех же действий. Закрепившись в сознании, она становится устойчивой. Поэтому формирование и развитие положительных привычек у обучающихся является основой культуры их поведения в дорожной среде.

Поощрение. Это положительная оценка правопослушного и безопасного поведения детей на улицах и дорогах. Поощрение основано на положительных эмоциях, поэтому повышает ответственность и укрепляет дисциплинированность. В этом методе используется прием опоры на положительное в личности ребенка. Одобрение его поступков педагог выражает жестом, мимикой, похвалой перед классом, родителями. Это предполагает внимательное отношение к успехам в овладении правилами движения и дорожной безопасности. Уважение, доверие вселяют в ребенка уверенность в своих силах, самостоятельность, чувство собственного достоинства, волю.

Основные формы реализации:

Образовательный квест, конкурсы, тематические недели, акции, проектная деятельность, исследовательская деятельность, тренинги, дискуссии.

Занятия по программе рекомендуется проводить в специально оборудованных кабинетах, мобильном автогородке, автоплощадке с использованием немеханических транспортных средств (велосипед, гироскутер, самокат и т.д.), интерактивных электронных образовательных ресурсов, портала «Дорога безопасности», видео и аудио материалов.

Ожидаемы конечные результаты реализации программы:

Полученные знания позволят обучающимся прогнозировать опасные ситуации на дорогах, ориентироваться в них, оценивать влияние их последствий на жизнь и здоровье человека. Обучающиеся смогут оценивать свое поведение на улице и дороге с точки зрения соответствия требованиям ПДД и здорового образа жизни. Научатся разрабатывать пошаговые действия безопасного поведения (пешехода, пассажира) с учетом особенностей реальных дорожных ситуаций.

КАЛЕНДАРНО-ТЕМАТИЧЕСКОЕ ПЛАНИРОВАНИЕ
«Безопасные дороги Кубани»
1 класс
1 раз в неделю (33 часа)

№ п/п	Содержание (разделы, темы)	Кол. час.	Дата по плану	Дата факту	Универсальная учебная деятельность (УУД), проекты, ИКТ – компетенции, межпредметные понятия.
1	Для чего нужны ПДД?	1			Познавательные универсальные учебные действия - поиск необходимых информационных образовательных ресурсов; - нахождение различных вариантов решения проблем, чтобы предотвратить ДТП; - умение различать дорожные знаки на проезжей части в городе, и соблюдать их. Личностные универсальные учебные действия - выявление способностей и задатков, которые возможно помогут в профессиональном самоопределении ученика;
2	Практикум «Моя безопасная дорога от дома до школы»	1			
3	Правила безопасного использования немеханических средств передвижения (самокаты и пр.), уличных электрических транспортных средств.	1			
4	Кто такие пассажиры, пешеходы, водители?	1			
5	Встреча сотрудников ГИБДД	1			
6	Игра «Дорожный калейдоскоп»	1			
7	Экскурсия «Мы идем по улице»	1			
8	Практическое занятие «Изучаем дорожную разметку»	1			
9	Мы пассажиры.	1			
10	Права и обязанности пассажиров	1			

11	Правила пользования общественным транспортом.	1			- умение ставить планы на будущее для личного самосовершенствования;
12	Права и обязанности пешеходов	1			
13	Целевая прогулка «Места, предназначенные для движения пешеходов»	1			
14	Наши друзья – дорожные знаки	1			Регулятивные универсальные учебные действия
15	Предупреждающие знаки.	1			- планирование и выполнение мини- проектов;
16	Запрещающие знаки.	1			
17	Знаки особого предписания и знаки сервиса	1			
18	Проектная работа «День дорожного знака»	1			- подготовка и проведение спортивных конкурсов и мероприятий по ПДД совместно с учителем;
19	Что такое перекресток?	1			
20	Где можно и где нельзя играть?	1			Коммуникативные универсальные учебные действия
21	Где можно кататься и машин не опасаться?	1			- организация учебного сотрудничества с учителем и сверстниками;
22	Праздник «Мы знаем правила дорожного движения».	1			
23	Виды светофоров	1			
24	Светофор (особенности сигналов)	1			- отработка умения слушать и вступать в диалог;
25	Творческая работа. Изготовление макета светофора	1			- обучение постановки вопросов;
26	Встреча сотрудников ГИБДД	1			- участие в коллективных творческих делах;
27	Практическое занятие на транспортной площадке.	1			- сотрудничество со сверстниками и другими людьми;
28	Как помочь себе и товарищу при получении травмы	1			- работа в парах, группах;
29	Викторина «Красный, жёлтый, зелёный»	1			- ролевые игры;
30	«Велосипед – это здорово, но будь осторожен!»	1			
31	Практическое занятие «Переходим улицу с велосипедом, самокатом и др.»	1			
32	Итоговое занятие (игра, путешествие, викторина, мини-проекты и др.)	1			
33	Заключительная профилактическая беседа «У светофора каникул нет».	1			
Всего:		33			

КАЛЕНДАРНО-ТЕМАТИЧЕСКОЕ ПЛАНИРОВАНИЕ «Безопасные дороги Кубани»

2 класс

1 раз в неделю (34 часа)

№ п/п	Содержание (разделы, темы)	Кол. час.	Дата по плану	Дата факту	Универсальная учебная деятельность (УУД), проекты, ИКТ – компетенции, межпредметные понятия.
1	Что такое безопасность	1			Познавательные универсальные учебные действия - поиск необходимых информационных образовательных ресурсов; - нахождение различных вариантов решения проблем, чтобы предотвратить ДТП; - умение различать дорожные знаки на проезжей части в городе, и соблюдать их. Личностные универсальные учебные действия - выявление способностей и задатков, которые возможно помогут в профессиональном самоопределении ученика;
2	Где можно переходить проезжую часть	1			
3	Правила безопасного использования немеханических средств передвижения (самокаты и пр.), уличных электрических транспортных средств.	1			
4	Как безопасно вести себя на улицах и дорогах.	1			
5	Практическая занятие на транспортной площадке.	1			
6	Транспорт стоящий,двигающийся, подающий сигналы поворота. Правила велосипедиста.	1			
7	Как перейти улицу на регулируемом перекрестке	1			
8	Дорога от дома до школы.	1			
9	Движения на дорогах разного типа.	1			

10	Встреча с инспектором ГИБДД	1			
11	Виды перекрёстков.	1			- умение ставить планы на будущее для личностного совершенствования;
12	Практическое занятие «Переходим регулируемый перекресток»	1			
13	Как перейти улицу на нерегулируемом перекрестке	1			Регулятивные универсальные учебные действия
14	Практическое занятие «Переходим нерегулируемый перекресток»	1			- планирование и выполнение мини- проектов;
15	Нерегулируемые перекрёстки в микрорайоне школы (дома).	1			- подготовка и проведение спортивных конкурсов и мероприятий по ПДД совместно с учителем;
16	Почему светофоры бывают разные?	1			
17	Особенности светофоров с дополнительными секциями и стрелками.	1			Коммуникативные универсальные учебные действия
18	Знаки для водителей, которые необходимо знать пешеходам	1			
19	Проектная работа «День дорожного знака»	1			- организация учебного сотрудничества с учителем и сверстниками;
20	Виды травм. Вызов полиции «02» и скорой помощи «03».	1			- отработка умения слушать и вступать в диалог;
21	Оказание первой помощи.	1			- обучение постановки вопросов;
22	Предупреждение детского травматизма	1			- участие в коллективных творческих делах;
23	Встреча с инспектором ГИБДД	1			
24	Поездка в общественном транспорте	1			- сотрудничество со сверстниками и другими людьми;
25	Проектная работа «День дорожного знака»	1			
26	Правила безопасности для пассажиров.	1			- работа в парах, группах;
27	Автобусные остановки и посадочные площадки.	1			
28	Правила поведения на остановке маршрутного транспортного средства	1			- ролевые игры;
29	Целевая прогулка «Остановки транспортного средства»	1			
30	Проектная работа «Безопасность на дорогах»	1			
31	Конкурс рисунков «Средства передвижения прошлого»	1			
32	Тест «Какой ты пассажир?»	1			
33	Викторина «Дорожные знаки в загадках и	1			

	стихах».			
34	Профилактическая заключительная беседа «У светофора каникул нет».	1		
Всего:		34		

КАЛЕНДАРНО-ТЕМАТИЧЕСКОЕ ПЛАНИРОВАНИЕ
«Безопасные дороги Кубани»
3 класс
1 раз в неделю (34 часа)

№ п/п	Содержание (разделы, темы)	Кол. час.	Дата по плану	Дата факту	Универсальная учебная деятельность (УУД), проекты, ИКТ – компетенции, межпредметные понятия.
1	Что такое безопасность дорожного движения?	1			Познавательные универсальные учебные действия - поиск необходимых информационных образовательных ресурсов; - нахождение различных вариантов решения проблем, чтобы предотвратить ДТП; - умение различать дорожные знаки на проезжей части в городе, и соблюдать их. Личностные универсальные учебные действия - выявление способностей и задатков, которые возможно помогут в профессиональном самоопределении ученика;
2	Транспорт личный и общественный.	1			
3	Правила безопасного использования немеханических средств передвижения (самокаты и пр.), уличных электрических транспортных средств.	1			
4	Маршрутное транспортное средство	1			
5	Встреча с инспектором ГИБДД	1			
6	Где можно переходить проезжую часть	1			
7	Какие ещё бывают перекрестки?	1			
8	Проектная работа «Виды перекрёстков»	1			
9	Оценивание дорожных ситуаций.	1			
10	Практическое занятие «Переходим улицу правильно»	1			
11	Состояние дороги, скорость, тормозной путь.	1			

12	Особенности пространственного положения транспортного средства.	1			- умение ставить планы на будущее для личностного самосовершенствования;	
13	Правила поведения на железнодорожном переезде, на трамвайных путях	1			Регулятивные универсальные учебные действия	
14	Правила передвижения в соответствии со знаками дорожного движения.	1				
15	Особенности светофоров на железнодорожных переездах.	1				- планирование и выполнение мини- проектов;
16	Какие еще бывают светофоры и дорожные знаки	1				- подготовка и проведение спортивных конкурсов и мероприятий по ПДД совместно с учителем;
17	Оказание первой помощи при подозрении на вывих, растяжение связок	1				
18	Виды травм при ДТП.	1			Коммуникативные универсальные учебные действия	
19	Предупреждение детского травматизма	1				
20	Я – велосипедист	1				- организация учебного сотрудничества с учителем и сверстниками;
21	История велосипеда. Правила безопасной езды.	1				- отработка умения слушать и вступать в диалог;
22	Анализ дорожных происшествий с детьми-велосипедистами.	1				- обучение постановки вопросов;
23	Запрещающие и предписывающие знаки для велосипедиста	1				- участие в коллективных творческих делах;
24	Практическая занятие на транспортной площадке.	1				- сотрудничество со сверстниками и другими людьми;
25	Как правильно обходить стоящий транспорт	1				- работа в парах, группах;
26	Из машины выходить можно только со стороны тротуара или обочины.	1				- ролевые игры;
27	Правила движения в тёмное время суток.	1				
28	Регулировщик, особенности его внешнего вида и значение его сигналов.	1				
29	Проектная работа по теме: « Регулировщик и его помощь пешеходам и водителям».	1				
30	Праздник «Дорожный переполох»	1				
31	Встреча с инспектором ГИБДД	1				
32	Конкурс рисунков «Средства передвижения прошлого»	1				
33	Итоговое занятие (игра, путешествие, викторина, мини-проекты и др.)	1				

34	Профилактическая заключительная беседа «У светофора каникул нет».	1			
Всего:		34			

КАЛЕНДАРНО-ТЕМАТИЧЕСКОЕ ПЛАНИРОВАНИЕ
«Безопасные дороги Кубани»
4 класс
1 раз в неделю (34 часа)

№ п/п	Содержание (разделы, темы)	Кол. час.	Дата по плану	Дата факту	Универсальная учебная деятельность (УУД), проекты, ИКТ – компетенции, межпредметные понятия.
1	Кто должен знать и соблюдать ПДД?	1			Познавательные универсальные учебные действия - поиск необходимых информационных образовательных ресурсов; - нахождение различных вариантов решения проблем, чтобы предотвратить ДТП; - умение различать дорожные знаки на проезжей части в городе, и соблюдать их. Личностные универсальные учебные действия - выявление способностей и задатков, которые возможно помогут в профессиональном самоопределении ученика;
2	Путь в школу, в магазин. Новые маршруты.	1			
3	Правила безопасного использования немеханических средств передвижения (самокаты и пр.), уличных электрических транспортных средств.	1			
4	Остановочный и тормозной путь автомобиля	1			
5	Почему случаются ДТП?	1			
6	Встреча с инспектором ГИБДД	1			
7	Опасность и безопасность на дорогах.	1			
8	Сигналы транспортного средства и правила поведения пешехода в соответствии с ними.	1			
9	Практическое занятие на транспортной площадке.	1			
10	Нерегулируемые участки дороги.	1			

11	Дорожное движение при разных дорожных условиях (обобщение знаний).	1			<p>- умение ставить планы на будущее для личного самосовершенствования;</p> <p>Регулятивные универсальные учебные действия</p> <p>- планирование и выполнение мини- проектов;</p> <p>- подготовка и проведение спортивных конкурсов и мероприятий по ПДД совместно с учителем;</p> <p>Коммуникативные универсальные учебные действия</p> <p>- организация учебного сотрудничества с учителем и сверстниками;</p> <p>- отработка умения слушать и вступать в диалог;</p> <p>- обучение постановки вопросов;</p> <p>- участие в коллективных творческих делах;</p> <p>- сотрудничество со сверстниками и другими людьми;</p> <p>- работа в парах, группах;</p> <p>- ролевые игры;</p>
12	Практическое занятие «Где и как можно переходить улицу безопасно»	1			
13	Безопасные маршруты движения	1			
14	Игра-конкурс «Я – участник дорожного движения»	1			
15	Разработка памяток для водителей «Тише едешь, дальше будешь»	1			
16	Практическое занятие «Выработка умений по оказанию первой помощи»	1			
17	Оказание первой помощи при травмах головы и грудной клетки.	1			
18	Когда не работает светофор	1			
19	Сигналы регулировщика. Специальные сигналы водителей.	1			
20	Регулировщик, особенности его внешнего вида	1			
21	Проектная работа «Регулировщик и его помощь пешеходам и водителям».	1			
22	Отправляемся в путешествие на железнодорожном транспорте	1			
23	Разнообразие транспортных средств и история их создания	1			
24	Встреча с инспектором ГИБДД	1			
25	Конкурс рисунков «Средства передвижения прошлого»	1			
26	Проект Транспорт будущего.	1			
27	Игры по правилам дорожного движения	1			
28	Предупреждающие знаки	1			
29	Запрещающие знаки	1			
30	Информационные знаки (общее представление)	1			
31	Знаки сервиса	1			
32	Праздник «Путешествие в страну дорожных знаков»	1			
33	Викторина «У дорожных правил каникул нет».	1			

34	Проектная работа. Выпуск стенгазеты «Дорожная безопасность».	1			
Всего:		34			

3. Содержание занятий по программе для учащихся 1–4 классов общеобразовательной школы «Безопасные дороги Кубани»

1-й класс

Для чего нужны ПДД? Моя дорога в школу.

Что такое «дорога». Части (элементы) дороги: проезжая часть; тротуар, обочина. Тротуар как часть дороги, предназначенная для движения пешеходов. Понятие об одностороннем, двустороннем движении.

Кто такие пассажиры, пешеходы, водители. Транспорт наземный, подземный, воздушный, водный (узнавание, называние, различение). Участники дорожного движения: водитель, пассажир, пешеход (узнавание, называние, особенности поведения). Что такое ГИБДД, и кто такой инспектор ДПС?

Практическое занятие «Изучаем дорожную разметку». Форма предметов окружающего мира (треугольник, круг, квадрат). Цвет (цветовые оттенки) предметов (сравнение, называние, классификация). Зачем нужны дорожные знаки и дорожная разметка? Форма и цвет знаков дорожного движения (белый треугольник с красной полосой по краям; синий квадрат; белый круг с красной полосой по краю; синий круг с белой полосой по краю и др.). Цвет и форма предупреждающих и запрещающих знаков. Права и обязанности пассажиров. Части (элементы) дороги: разделительная полоса. Правостороннее движение. Правила поездки в транспортном средстве: не отвлекать водителя разговорами; не задерживаться у входа и выхода; вести себя спокойно и сдержанно, не высовываться из окна. В легковом автомобиле пристёгиваться ремнями безопасности. На переднем сиденье ребёнок может ехать только в детском автокресле. Правила поездки в школьном автобусе. Примеры правильного поведения детей – пассажиров.

Права и обязанности пешеходов. Знаки «пешеходный переход», «надземный переход», «подземный переход» Движение пешеходов. Правила поведения при движении колонной. Примеры правильного поведения детей – пешеходов. Правила движения по тротуару: движение навстречу транспорту; движение по обочине при отсутствии тротуара; движение в темное время суток только в сопровождении взрослого. Где можно и где нельзя играть.

Микрорайон школы или дома. Наиболее опасные перекрёстки. Правила игр на улице. Места для игр и езды на самокатных средствах. Цвет и форма запрещающих знаков: «движение пешеходов запрещено», «движение на велосипеде запрещено». Знаки дорожного движения: «светофорное регулирование», «движение пешеходов запрещено». Знаки дорожного движения для водителей, которые должны знать пешеходы: «дорога с односторонним движением», «жилая зона», «конец жилой зоны».

Оказание первой помощи при ушибах мягких тканей. Травмы кожи. Оказание первой помощи при ушибах мягких тканей без повреждения кожных покровов. Виды повязок. Предупреждение детского травматизма (наколенники, налокотники, перчатки, шлемы и др.). Обращение за помощью ко взрослым (даже незнакомым). Умение успокоиться и сосредоточиться на оказании первой помощи. Своевременный вызов службы спасения «112», полиции «02» и скорой помощи «03»: сообщение сведений о пострадавших, их местоположения и характера травмы.

Практическое занятие «Переходим улицу с велосипедом, самокатом и др.».

Где можно кататься на велосипеде, самокате, гироскутере. Предметы и их положение в пространстве: определение, сравнение, объяснение соотношений с использованием соответствующей терминологии (близко - далеко; рядом, около; за; перед; ближе - дальше, близко - ближе, далеко - дальше и т. д.). Опасность игр вблизи железнодорожных путей.

Итоговое занятие (игра, путешествие, викторина, мини-проекты и др.)

Профилактическая заключительная беседа «У светофора каникул нет».

2-й класс

Вводное занятие. Что такое безопасность. Взаимоотношения участников движения и знание своего района как условия безопасного передвижения. Как безопасно вести себя на улицах и дорогах. Транспорт стоящий,двигающийся, подающий сигналы поворота. Правила велосипедиста.

Где можно переходить проезжую часть. Маршрут (определение на рисунках). Дорога от дома до школы. Правила перехода проезжей части, если в зоне видимости нет пешеходного перехода или перекрёстка. Пространственные положения транспортных средств в различных ситуациях движения на дорогах разного типа (несколько полос движения, регулируемый и нерегулируемый участок дороги, одностороннее движение и др.).

Как перейти улицу на регулируемом перекрестке. Перекрёсток - место пересечения, примыкания или разветвления дорог. Регулируемый перекрёсток. Почему светофоры бывают разные. Светофор пешеходный и транспортный. Особенности светофоров для пешеходов и транспортных средств с дополнительными секциями и стрелками. Особенности сигналов светофора и действия пешеходов в соответствии с ними. Разные виды светофора (обобщение изученного материала).

Практическое занятие «Переходим регулируемый перекресток». Регулируемые перекрёстки в микрорайоне школы (дома). Правила поведения пешехода в соответствии с направлением движения стрелок дополнительных секций светофора.

Как перейти улицу на нерегулируемом перекрестке. Как перейти улицу на нерегулируемом перекрестке. Правила движения на нерегулируемых участках дороги (перекрёстках). Предупредительные сигналы, подаваемые водителями.

Практическое занятие «Переходим нерегулируемый перекресток». Нерегулируемые перекрёстки в микрорайоне школы (дома). Скорость движения объекта (быстро, медленно, очень быстро). Особенности пространственного положения предмета при разной скорости движения по отношению к другим предметам (далеко - близко; медленно - быстро, рядом, около).

Первая помощь при травмах. Виды травм. Вызов полиции «02» и скорой помощи «03». Предупреждение детского травматизма (наколенники, налокотники, перчатки, шлемы и др.).

Поездка в общественном транспорте. Правила безопасности для пассажиров на остановке, при посадке, в салоне и при выходе. Опасные ситуации, возникающие при этом.

Итоговое занятие (игра, путешествие, викторина, мини-проекты и др.).

3-й класс

Что такое безопасность дорожного движения. Транспорт личный и общественный (отличие, классификация). Механические транспортные средства. Маршрутное транспортное средство (автобус, школьный автобус, троллейбус, трамвай). Правила безопасного использования немеханических средств передвижения (самокаты и пр.), уличных электрических транспортных средств.

Где можно переходить проезжую часть. Какие ещё бывают перекрестки? Разные виды перекрёстков (четырёхсторонний, трёхсторонний, круговой). Особенности поведения, определяемые правилами перехода дороги при разных знаках пешеходного перехода. Оценивание дорожных ситуаций: расстояние до приближающегося транспорта и его скорость (мчится, стремительно приближается, едет с небольшой скоростью, небыстро, даёт сигналы поворота или остановки).

Практическое занятие «Переходим улицу правильно». Состояние дороги (асфальт, грунт). Скорость движения объекта (быстро, медленно, очень быстро). Тормозной путь транспортного средства. Особенности пространственного положения транспортного средства при разной скорости движения по отношению участникам дорожного движения (далеко - близко; медленно - быстро, рядом, около).

Правила поведения на железнодорожном переезде, на трамвайных путях. Правила передвижения в соответствии со знаками дорожного движения: предупреждающие знаки «железнодорожный переезд со шлагбаумом», «железнодорожный переезд без шлагбаума». Особенности светофоров на железнодорожных переездах.

Какие еще бывают светофоры и дорожные знаки.

Знаки дорожного движения для водителей, которые должны знать пешеходы: «дорога с односторонним движением».

Оказание первой помощи при подозрении на вывих, растяжение связок.

Виды травм при ДТП. Виды и техника наложения повязок при травмах локтевого, коленного, голеностопного и лучезапястного суставов. Предупреждение детского травматизма (наколенники, налокотники, перчатки, шлемы и др.). Как помочь себе и товарищу при получении травмы.

Я – велосипедист. История велосипеда. Правила безопасной езды. Анализ дорожных происшествий с детьми-велосипедистами. Причины их возникновения. Запрещающие знаки: «движение на велосипедах запрещено». Предписывающие знаки: «велосипедная дорожка».

Как правильно обходить стоящий транспорт.

Из машины выходить можно только со стороны тротуара или обочины. Выходить из транспортного средства на проезжую часть только в том случае, если нет опасности и не создаются помехи для других участников движения. Правила движения в тёмное время суток. Опасные маневры автотранспортных средств.

Итоговое занятие (игра, путешествие, викторина, мини-проекты и др.)

Тест «Правила дорожного движения». Профилактическая беседа «У светофора нет каникул».

4-й класс

Кто должен знать и соблюдать ПДД.

Путь в школу, в магазин. Новые маршруты. Остановочный и тормозной путь автомобиля Маршрут (моделирование). Дорога от дома до кинотеатра, парка, магазина и пр. Практическое определение времени, которое может быть затрачено на переход дороги. Погодные условия, особенности тормозного пути транспорта при разных дорожных условиях.

Почему случаются дорожно-транспортные происшествия.

Опасность и безопасность на дорогах. Причины возникновения опасности. Сигналы транспортного средства в начале движения и при изменении направления движения (поворот, задний ход), правила поведения пешехода в соответствии с ними. Анализ ситуаций «Переход регулируемого перекрёстка».

Почему случаются дорожно-транспортные происшествия.

Дорожные опасности: правила перехода дороги на нерегулируемом участке дороги (где нет пешеходных переходов и перекрёстков). Нерегулируемые участки дороги. Дорожное движение при разных дорожных условиях (обобщение знаний). Анализ ситуаций «Переход нерегулируемого перекрёстка».

Практическое занятие «Где и как можно переходить улицу безопасно».

Безопасные маршруты движения (установление, определение по рисункам и личным наблюдениям). Анализ особенностей дороги и местности, по которой она проходит (прямая, просматривается в обе стороны, есть «закрытые» участки, повороты, подъёмы, спуски)

Практическое занятие «Выработка умений по оказанию первой помощи».

Виды и техника наложения повязок при травмах головы, грудной клетки. Понятие о само- и взаимопомощи.

Когда не работает светофор.

Сигналы регулировщика. Специальные сигналы водителей. Регулировщик, особенности его внешнего вида (форма, отличительные знаки, жезл, диск). Поведение пешехода в зависимости от сигналов регулировщика.

Отправляемся в путешествие на железнодорожном транспорте

Разнообразие транспортных средств (поезд, электричка). Краткие сведения об истории создания разных транспортных средств. Транспорт будущего.

Игры по правилам дорожного движения.

Предупреждающие знаки: «опасный поворот», «скользкая дорога», «опасная обочина», «перегон скота». Запрещающие знаки: «опасность». Знаки особых предписаний: «выезд на дорогу с полосой для маршрутных транспортных средств», «начало населённого пункта», «конец населённого пункта», «пешеходная зона». Информационные знаки (общее представление): «указатель направления», «предварительный указатель направления», «наименование объекта», «схема движения», «схема объезда», «указатель расстояний». Знаки сервиса: «пункт первой медицинской помощи», «больница», «телефон», «питьевая вода» и др.

Итоговое занятие (игра, путешествие, викторина, мини-проекты, защита проектов).

4. Список литературы:

1. «Дорожная безопасность»: обучение и воспитание младшего школьника». Москва. Издательство «Третий Рим», 2005.
2. Воспитательная работа в школе: Пособие для директоров и педагогов общеобразовательных учреждений. Под ред. Кузнецовой. М.: Школьная пресса, 2002.

3. Ижевский П.В. Учебно-методический комплект «Безопасность дорожного движения» 1-4 классы, - М.: Просвещение, 2008.
4. Котик М.А. Беседы психолога о безопасности дорожного движения. – М.: Транспорт, 1990.
5. Логинова Л. 365 уроков безопасности. – М.: Айрис-Пресс, 2000.
6. Ляпина Е.Ю. Профилактика детского дорожно-транспортного травматизма в образовательной организации. Нормативно-правовые и информационно-образовательное обеспечение. - Волгоград: издательство «Учитель», 2015.
7. Мурченко Н.А. Безопасность на улицах и дорогах: специальное издание для взаимодействия взрослых и детей, педагогов и родителей. - Волгоград: издательство «Учитель», 2017.
8. Старцева О.Ю. Школа дорожных наук: профилактика дорожно-транспортного травматизма. – М.: ТЦСфера, 2008.
9. Учебно-методическое пособие для общеобразовательных учреждений и системы дополнительного образования детей «Моя волшебная улица». Под ред. Севрука Г.А. Москва. Издательство «Профтехнологии», 2004.
10. Шипунова В.А. Беседы с ребенком. Безопасность на дороге. Сложные ситуации. М.: Издательство Карапуз, 2015.

5. Дидактическое обеспечение программы

1. Плакат «Безопасность на дороге», Издательство: Сима-ленд, 2017
2. Комплект плакатов «Безопасность в образовательной организации»: 4 плаката, Издательство «Учитель», 2017.
3. Электронное учебно-методическое пособие «Город дорог», <https://pdd.fcp-pbdd.ru/>.
1. Электронная обучающая программа в целях использования ее в процессе обучения детей безопасному поведению на дорогах [Электронный ресурс] <http://bdd-eor.edu.ru/eor/103>.

СЕРТИФИКАТ

подтверждает, что

Анисимова Елена Робертовна

Муниципальное автономное некоммерческое общеобразовательное учреждение "Средняя общеобразовательная школа № 1 имени Ивана Дмитриевича Бувальцева" муниципального образования Кореновский район

опубликовал(а) на сайте Учи.ру методическую разработку, которая успешно прошла методическую проверку и получил(а) высокую оценку от экспертов «Учи.ру»

«В гости к весне»



web адрес публикации

https://uchi.ru/podgotovka-k-uroku/environment/2-klass/division-1120_chelovek-i-priroda/lesson-15557_godovoy-khod-izmeneniy-v-zhizni-zhivotnykh-zhizn-zhivotnykh-vesnoy-i-letom-yavleniya-prirody-v-gosti-k-vesne-vperedilet/presentation-59278
AAAA-13632

дата публикации

06.09.2024

Руководитель
образовательной
платформы Учи.ру
С. А. Веремenco



№ ПО-0715388883

КОПИЯ ВЕРНА

ПОДПИСЬ

ДИРЕКТОР МАКОУ СОШ №1
И.Д. Бувальцева
КОРЕНОВСКИЙ РАЙОН
В.А. СЕДИНА



Лицензия на осуществление
образовательной деятельности
№ 038749



СЕРТИФИКАТ

за прохождение теста в «Интенсиве Я Учитель 3.0»

«Компетенции учителя по формированию функциональной грамотности учеников»

Анисимова
Елена Робертовна

МОБУ СОШ №1 имени И.Д.Бувальцева



Казанцева Владлена Владимировна

Руководитель программы развития
учителей Яндекс.Учебника

Богданцев Андрей Сергеевич

Руководитель проекта
«Учитель будущего»
АНО «Россия – страна возможностей»

Организаторы

Яндекс Учебник



Партнёры



КОПИЯ ВЕРНА ДИРЕКТОР МАНО

подпись

И.Д. БУВАЛЬЦЕВА
Н.А. СЕДИНА

Профиль компетенций

Анисимова Елена Робертовна

МОБУ СОШ №1 имени И.Д.Бувальцева

Дата тестирования

29.11.2021

Умение формировать

50% Читательскую грамотность

67% Математическую грамотность

67% Естественно-научную грамотность

88% Финансовую грамотность

63% Креативное мышление

67% Глобальные компетенции

Результаты сформированы по итогам прохождения теста в «Интенсиве Я Учитель 3.0» «Компетенции учителя по формированию функциональной грамотности учеников»



Казанцева Владлена Владимировна

Руководитель программы развития учителей Яндекс.Учебника

Богданцев Андрей Сергеевич

Руководитель проекта «Учитель будущего»

«Россия – страна возможностей»

КОПИЯ ВЕРНА

подпись

ДИРЕКТОР МАЛОУСЛОВИЯ ИМ. И.Д. БУВАЛЬЦЕВА В.А. СЕДИНА



Всероссийская патриотическая
общественно-просветительская акция
"Казачий диктант - 2021"

Всероссийское казачье общество



СЕРТИФИКАТ УЧАСТНИКА

удостоверяет, что

Анисимова Елена Робертовна
(ф.и.о)

03 - 05 декабря 2021 года написал(а)
"Казачий диктант - 2021",

набрав 90 из 100 баллов

Атаман Вско
казачий генерал

Н.А. Долуда

03-05.12.2021
Москва

КОПИЯ ВЕРНА

ПОДПИСЬ


ДИРЕКТОР МАЛО
И.И. Д. БУВАЛЬЦЕВА
Н.А. СТАРА



www.vsko.ru / conkurs.vsko@mail.ru



Министерство просвещения
Российской Федерации



**ЦИФРОВАЯ
ЭКОСИСТЕМА ДПО
АПРОБАЦИЯ**

СЕРТИФИКАТ О РЕЗУЛЬТАТАХ

Анисимова Елена Робертовна

принял(а) участие
в технической апробации функционала

ДЕМО ИКТ-грамотность

Достигнутый уровень

Базовый (57%)

35/75479



Дата прохождения

17/05/2023

КОПИЯ ВЕРНА

Подпись

© Все права защищены. 2022



Uchi.RU
ПРОГРАММА «АКТИВНЫЙ УЧИТЕЛЬ»

Краснодарский край
СОШ № 1 им. И. Д. Бувальцева Кореновский район

СЕРТИФИКАТ

подтверждает, что
Анисимова Елена Робертовна

занял(-а)
1-Е МЕСТО В ШКОЛЕ

среди педагогов 1-4 классов
по итогам 2022-2023 учебного года

Руководитель
образовательной
платформы Учи.ру

И. А. Паршин



КОПИЯ ВЕРНА

ПОДПИСЬ

ДИРЕКТОР МАНУ
И. Д. БУВАЛЬЦЕВА
И. А. СЕДИНА



РОССИЙСКАЯ ФЕДЕРАЦИЯ
Частное образовательное учреждение дополнительного
профессионального образования
«Институт переподготовки и повышения квалификации»

УДОСТОВЕРЕНИЕ

О ПОВЫШЕНИИ КВАЛИФИКАЦИИ

612415282650

Документ о квалификации

Регистрационный номер
60703

Город
Новочеркасск

Дата выдачи
28.10.2021 г.

КОПИЯ ВЕРНА

ПОДПИСЬ



ДИРЕКТОР МАНОВОУ
И.И. В. Д. БУВАЛЬЦЕВА
В.А. СЕДИНА



Настоящее удостоверение свидетельствует о том, что

Анисимова Елена Робертовна

с 22 октября 2021 г. по 28 октября 2021 г.

прошёл(а) повышение квалификации в

Частном образовательном учреждении

дополнительного профессионального образования

«Институт переподготовки и повышения квалификации»

по дополнительной профессиональной программе

«Преподавание курса Основы православной культуры и

Кубановедение»

в объёме 36 часов



Руководитель  С.А. Сергеева

Секретарь  Т.В. Брускова

МИНИСТЕРСТВО ОБРАЗОВАНИЯ, НАУКИ И МОЛОДЕЖНОЙ ПОЛИТИКИ
КРАСНОДАРСКОГО КРАЯ


Государственное бюджетное образовательное учреждение
дополнительного профессионального образования
«Институт развития образования» Краснодарского края
(ГБОУ ИРО Краснодарского края)

УДОСТОВЕРЕНИЕ

О ПОВЫШЕНИИ КВАЛИФИКАЦИИ

231201013530

КОПИЯ ВЕРНА
подпись



ДИРЕКТОР
И.Д. БУВАЛЬЦЕВА
И.А. СУДАНА



Регистрационный номер № 7315/22

Настоящее удостоверение свидетельствует о том, что

Анисимова Елена Робертовна

(фамилия, имя, отчество)

с « 21 » марта 2022 г. по « 25 » марта 2022 г.

прошел(а) повышение квалификации в

ГБОУ ИРО Краснодарского края

(наименование образовательного учреждения (подразделения) дополнительного профессионального образования)

по теме: **"Реализация требований обновленных ФГОС НОО, ФГОС**

(наименование проблемы, темы, программы дополнительного профессионального образования)

ООО в работе учителя"

в объеме **36 часов**

(количество часов)

За время обучения сдал(а) зачеты и экзамены по основным дисциплинам программы:

Наименование	Объем	Оценка
Нормативное и методическое обеспечение внедрения обновленных ФГОС НОО, ФГОС ООО	13 часов	Зачтено
Внедрение обновленных ФГОС НОО, ФГОС ООО в предметном обучении (начальные классы)	22 часа	Зачтено
Итоговая аттестация	1 час	Зачтено

Приним(а) стажировку в (на)

(наименование предмета)

Итоговая работа на тему:

Ректор Т.А. Гайдук

Секретарь Ю.Ю. Стан

Город **Краснодар**

Дата выдачи **25 марта 2022 г.**

Настоящее удостоверение свидетельствует о том, что

**Анисимова
Елена Робертовна**

с 11 апреля 2023 г. по 22 мая 2023 г.

прошёл(а) повышение квалификации в (на)
федеральном государственном автономном
образовательном учреждении
дополнительного профессионального образования
«Академия реализации государственной политики
и профессионального развития работников образования
Министерства просвещения Российской Федерации»

(лицензия Рособрнадзора серия 90/Л01 № 0010068
регистрационный № 2938 от 30.11.2020)

по дополнительной профессиональной программе

УДОСТОВЕРЕНИЕ

О ПОВЫШЕНИИ КВАЛИФИКАЦИИ

150000287625

Документ о квалификации

Регистрационный номер

у-079943/6

Город

Москва


Дата выдачи

2023 г.

**«Разговоры о важном»:
система работы классного руководителя (куратора)**

в объёме

58 часов



Руководитель


Секретарь



КОПИЯ ВЕРНА

ПОДПИСЬ

ДИРЕКТОР МАНОУ СОШ №1
ИМ. И.Д. БУВАЛЬЦЕВА
И.А. СЕДИНА



ПОЧЁТНАЯ ГРАМОТА

АНИСИМОВОЙ
ЕЛЕНЕ РОБЕРТОВНЕ

учителю начальных классов МОБУ СОШ № 1 имени И.Д. Бувальцева
муниципального образования Кореновский район

*за высокое профессиональное мастерство,
значительный вклад в развитие образования*

03 октября 2022 года № 1437

Глава
муниципального образования
Кореновский район



С.А. Голобородько

КОПИЯ ВЕРНА
ПОДПИСЬ 

ДИРЕКТОР МАНОВОУ
И.М. БУВАЛЬЦЕВА
Н.А. СЕДИНА

